

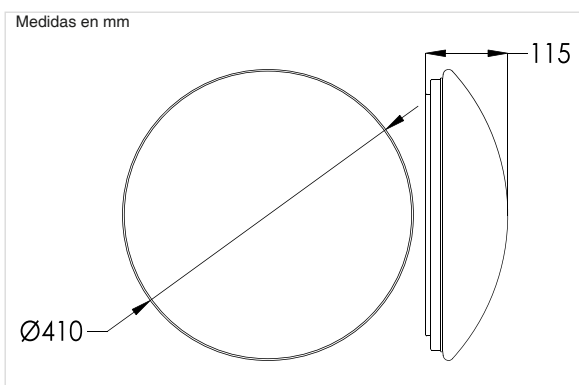
CEL32W

Plafon Redondo 32W LED

Producto



Dimensiones

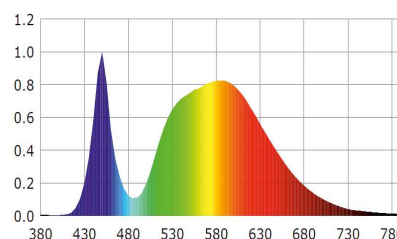


Datos Técnicos

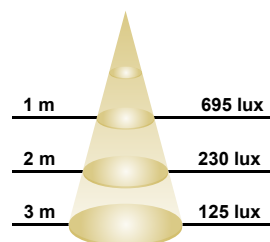
Entrada:	220~240Vac 50/60Hz
Potencia:	32W
Nº de LEDs:	180 chips SMD2835
Factor Potencia:	>0.90
Eficiencia Lumínica:	85 lm/w
Potencia LED:	0,17W
Flujo Luminoso:	2720lm (BN)
Intensidad Lumínica:	816cd
Grado de IP:	IP44
Temp. Trabajo:	-10°C +40°C
Nº Conmutaciones:	15.000
Certificaciones:	CE, RoHS
Eficiencia Energética:	A+
Vida útil:	30.000h (L70:B10)
Peso:	910 gramos

Datos Fotométricos

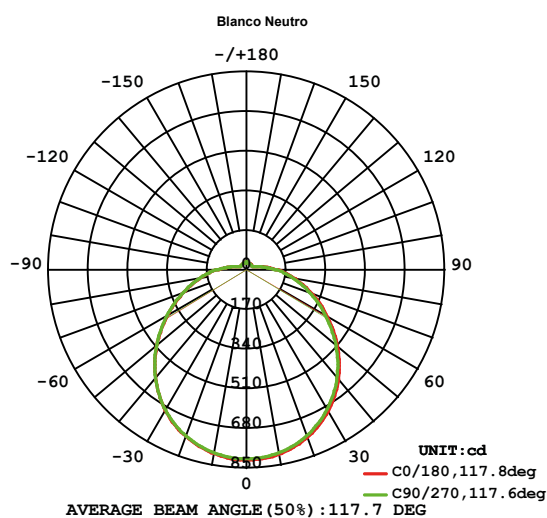
Ángulo de apertura =120°
Flujo Luminoso =2720 lm
Tª de color CCT =4000K (BN)
CRI =>80



Luz Neutra



Curva de Distribución Lumínica



Chip utilizado

EPISTAR



ThreeLine[®]
TECHNOLOGY